

Informe Semanal Notificación Inmediata de Muerte Materna

Semana Epidemiológica 19

18 de mayo 2026



Salud
Secretaría de Salud

Subsecretaría de Políticas de Salud
y Bienestar Poblacional

Dirección General
de Epidemiología

Informe Semanal Notificación Inmediata de Muerte Materna
Semana Epidemiológica 19
Fecha: 18 de mayo 2026

Secretaría de Salud
Subsecretaría de Políticas de Salud y Bienestar Poblacional
Dirección de Vigilancia Epidemiológica de Enfermedades No Transmisibles

Dirección General de Epidemiología (DGE)
Francisco de P. Miranda 157, 3° Piso, Unidad Lomas de Plateros, C.P. 01480 Alcaldía Álvaro
Obregón, México, Ciudad de México
<https://www.gob.mx/salud/acciones-y-programas/direccion-general-de-epidemiologia>

México, 18 de mayo 2026

DIRECTORIO

DIRECCIÓN GENERAL DE EPIDEMIOLOGÍA

DIRECCIÓN DE VIGILANCIA EPIDEMIOLÓGICA DE ENFERMEDADES NO
TRANSMISIBLES

Dra. María Eugenia Jiménez Corona

Directora General de Epidemiología

Dra. María del Rocío Sánchez Díaz

Directora de Vigilancia Epidemiológica de Enfermedades
No Transmisibles

Dra. Keila Torres Arreola

Subdirectora de Vigilancia Epidemiológica de Sistemas
Especiales de Enfermedades No Transmisibles

Mtra. Estela Canseco Chacón

Jefe del Depto. de Desarrollo Operativo para la Vigilancia
Epidemiológica de Enfermedades No Transmisibles

Elaboró

Dra. Yura Andrea Montoya Núñez

Responsable del Sistema de Notificación Inmediata de
Muerte Materna.

Informe Semanal Notificación Inmediata de Muerte Materna

Semana Epidemiológica 19

La Razón de Mortalidad Materna (RMM) preliminar calculada es de 22.3 defunciones por cada 100 mil nacimientos estimados, lo que representa una disminución de 11.8% en la razón respecto a la misma semana epidemiológica del año anterior (tabla 1).

En el comparativo hasta la SE 19 de 2026 se registraron para la RMM, 163 defunciones; 10 notificadas en esta semana. En tanto que para el mismo corte de 2025 se registraron 187 defunciones. Lo descrito representa la disminución de 24 defunciones en el 2026 con respecto al 2025, con un porcentaje de 12.8%.

Las entidades que presentan mayor número de defunciones maternas son: Edo. de México (26), Chiapas (22), Puebla (13), CDMX (8) y Michoacán (8). En total representan el 47.2% de las defunciones.

Tabla 1. Situación actual de Mortalidad Materna, México, SE 19 de 2026

Año	Cierre definitivo DGIS		A la semana DGIS		A la semana DGE	
	Defunciones	RMM	Defunciones	RMM	Defunciones	RMM
2014	872	38.9	340	41.5	372	45.4
2015	778	34.2	292	36.2	267	33.1
2016	812	37.7	319	40.6	300	38.2
2017	758	35.5	251	32.2	244	31.3
2018	710	35.2	259	35.2	256	34.8
2019	695	35.5	258	36.1	246	34.4
2020	1014	55.2	244	36.4	236	35.2
2021	1109	59.2	396	57.8	363	53.0
2022	678	38.2	273	42.1	256	39.5
2023	584	34.6	185	30.0	184	29.8
2024	568	34.7	195	32.6	198	33.1
2025	**	**	**	**	187	25.3
2026	***	***	***	***	163	22.3

Fuente: Salud/DGIS/2014-2024 Cierres oficiales

Salud/DGE/SINAVE/Notificación Inmediata de Muerte Materna información preliminar SE 19 2025

Salud/DGE/SINAVE/Notificación Inmediata de Muerte Materna información preliminar SE 19 2026. Corte 18 de mayo de 2026

Razón de Muerte Materna (RMM) calculada por 100,000 recién nacidos vivos estimados.

Informe Semanal Notificación Inmediata de Muerte Materna

Semana Epidemiológica 19

Defunciones Maternas notificadas por cada institución y entidad federativa

La tabla 2 muestra las defunciones maternas, notificadas hasta la Semana Epidemiológica (SE) 19 por cada institución y entidad federativa, siendo los Servicios Públicos de Salud IMSS BIENESTAR, que concentran el 38.0% (n=62) de las defunciones maternas notificadas.

Tabla 2. Defunciones Maternas por institución y Entidad Federativa, notificadas a la SE 19 de 2026

Entidad Federativa	SSA	IMSS	IMSS-OPD	ISSSTE	PEMEX	DEFENSA	MARINA	PARTICULAR	Sin atención* y Otras	Total	%
AGUASCALIENTES	1	0	0	0	0	0	0	0	0	1	0.6
BAJA CALIFORNIA	0	1	2	0	0	0	0	0	2	5	3.1
BAJA CALIFORNIA SUR	0	0	0	0	0	0	0	0	0	0	0.0
CAMPECHE	0	0	0	0	0	0	0	0	0	0	0.0
COAHUILA	1	1	0	0	0	0	0	0	1	3	1.8
COLIMA	0	1	0	0	0	0	0	0	0	1	0.6
CHIAPAS	1	5	10	1	0	0	0	1	4	22	13.5
CHIHUAHUA	0	1	0	0	0	0	0	0	1	2	1.2
CIUDAD DE MEXICO	1	4	1	0	0	0	0	0	2	8	4.9
DURANGO	3	0	0	1	0	0	0	0	0	4	2.5
GUANAJUATO	2	0	0	0	0	0	0	0	0	2	1.2
GUERRERO	2	1	2	0	0	0	0	0	2	7	4.3
HIDALGO	0	0	1	0	0	0	0	0	1	2	1.2
JALISCO	0	3	0	0	0	0	0	0	0	3	1.8
MEXICO	2	5	10	2	0	0	0	1	6	26	16.0
MICHOACAN	2	1	1	0	0	0	0	3	1	8	4.9
MORELOS	0	1	1	0	0	0	0	0	0	2	1.2
NAYARIT	0	0	3	0	0	0	0	0	0	3	1.8
NUEVO LEON	2	2	0	0	0	0	0	0	3	7	4.3
OAXACA	0	0	2	0	0	0	0	0	0	2	1.2
PUEBLA	0	2	9	0	0	0	0	0	2	13	8.0
QUERETARO	0	3	0	0	0	0	0	1	1	5	3.1
QUINTANA ROO	0	2	2	0	0	0	0	0	0	4	2.5
SAN LUIS POTOSI	0	3	1	0	0	0	0	0	1	5	3.1
SINALOA	0	1	3	0	0	0	0	0	0	4	2.5
SONORA	0	2	1	0	0	0	0	0	0	3	1.8
TABASCO	0	0	3	0	0	0	0	0	0	3	1.8
TAMAULIPAS	0	0	4	0	0	0	0	0	1	5	3.1
TLAXCALA	0	0	1	0	0	0	0	0	1	2	1.2
VERACRUZ	0	0	5	0	0	0	0	1	2	8	4.9
YUCATAN	2	1	0	0	0	0	0	0	0	3	1.8
ZACATECAS	0	0	0	0	0	0	0	0	0	0	0.0
19	40	62	4	0	0	0	0	7	31	163	100.0

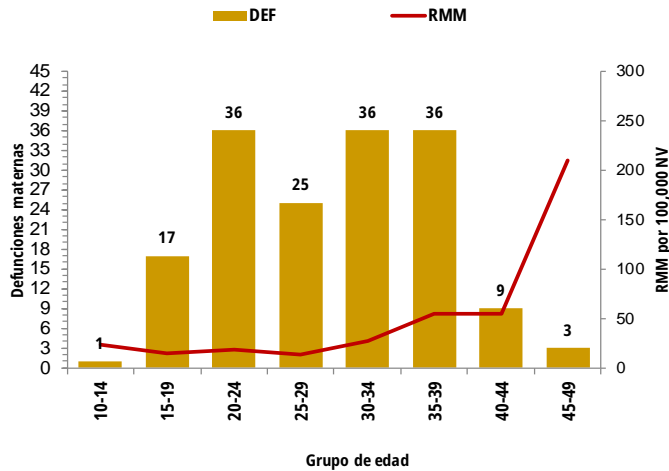
Fuente: Salud/DGE/SINAVE/Notificación Inmediata de Muerte Materna información preliminar SE 19 2026.

Informe Semanal Notificación Inmediata de Muerte Materna

Semana Epidemiológica 19

Caracterización de las Muertes Maternas

Gráfica 1. RMM por grupo etario, México SE 19 de 2026



La gráfica 1 muestra el grupo de edad de las muertes maternas notificadas, en donde se puede observar que el **grupo de edad de 45 a 49 años** es el grupo etario con mayor razón de mortalidad materna con **209.5** por cada 100,000 Recién Nacidos Vivos (RNV).

Fuente: Salud/DGE/SINAVE/Notificación Inmediata de Muerte Materna información preliminar SE 19 2026

Las cuatro principales causas de defunción son: **Aborto (16.0%)**, **Hemorragia obstétrica (14.7%)**, **Enfermedad del sistema circulatorio (12.3%)**; y **Enfermedad hipertensiva, edema y proteinuria en el embarazo, el parto y el puerperio (11.7%)** (Tabla 3).

Es importante recordar que las complicaciones del embarazo, parto y puerperio se encuentran en la siguiente codificación CIE-10: O21-O22, O25-O26.5, O26.7-O42, O47-O66, O68-O69, O70, O71, O73-O75, O87, O89-O92.

Al corte, el promedio de notificación por parte de las entidades es posterior a los 4.1 días de la defunción (gráfica 2).

Las entidades federativas que presentan una RMM mayor a la nacional son: Tlaxcala, CDMX, Sinaloa, Michoacán, Tamaulipas, Yucatán, Baja California, Puebla, Colima, San Luis Potosí, Edo. de México, Guerrero, Quintana Roo, Querétaro, Durango, Chiapas y Nayarit.

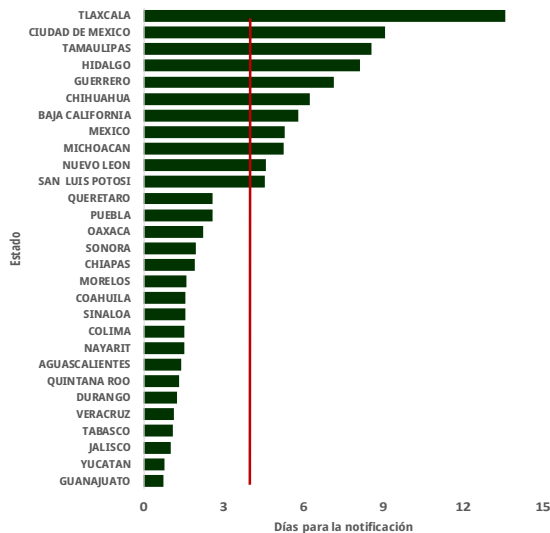
Informe Semanal Notificación Inmediata de Muerte Materna

Semana Epidemiológica 19

Tabla 3. Defunciones maternas y Razón de Muerte Materna, por causa agrupada, 2026

	Causas Agrupadas	Total	RMM	%
Causas obstétricas directas	Aborto (Embarazo ectópico roto; mola hidatiforme, abortos)	26	3.6	16.0
	Hemorragia obstétrica	24	3.3	14.7
	Edema, proteinuria y trastornos hipertensivos en el embarazo, parto y puerperio	19	2.6	11.7
	Complicaciones en el embarazo, parto y puerperio	9	1.2	5.5
	Embolia obstétrica	5	0.7	3.1
	Sepsis y otras infecciones puerperales	4	0.5	2.5
	Trastornos de la placenta	4	0.5	2.5
	Enfermedades del hígado	4	0.5	2.5
	Diabetes Mellitus	1	0.1	0.6
	Muerte obstétrica de causa no especificada	1	0.1	0.6
Causas obstétricas indirectas	Enf. del sistema circulatorio	20	2.7	12.3
	Enf. del sistema respiratorio	13	1.8	8.0
	Otras enf. especificadas y afecciones	9	1.2	5.5
	Enf. del sistema digestivo	5	0.7	3.1
	Trastornos mentales y enf. del sistema nervioso	4	0.5	2.5
	Otras enfermedades de la sangre	3	0.4	1.8
	Enfermedad por VIH	2	0.3	1.2
	Hepatitis viral	1	0.1	0.6
	Otras enf. virales	1	0.1	0.6
	Tuberculosis	1	0.1	0.6
	Anemia que complica el embarazo, parto y	1	0.1	0.6
	Otras causas	1	0.1	0.6
	Sin documentación	5	0.7	3.1
	Total general		163	22.3

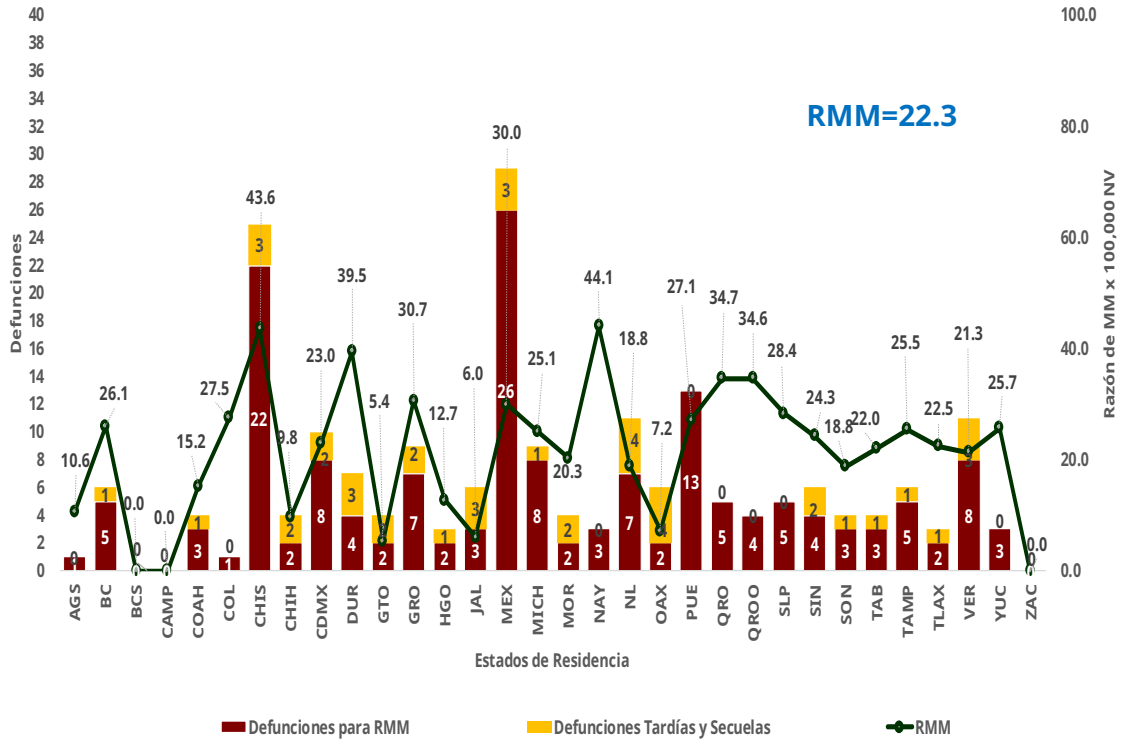
Gráfica 2. Promedio de oportunidad en la notificación por entidad federativa, 2026



Fuente: Salud/DGE/SINAVE/Notificación Inmediata de Muerte Materna información preliminar SE 19 2026.

Informe Semanal Notificación Inmediata de Muerte Materna

Semana Epidemiológica 19



Fuente: Salud/DGE/SINAVE/Notificación Inmediata de Muerte Materna información preliminar SE 19 2026
Razón de Muerte Materna (RMM) calculada por 100,000 recién nacidos vivos estimados.

El 8.6% de las defunciones se identificaron por la Búsqueda Intencionada y Reclasificación de Muertes Maternas (BIRMM) (Tabla 4).

El 36.2% de las defunciones fueron notificadas por la institución en donde ocurrió la defunción (Tabla 5).

El 76.1% de las defunciones fueron notificadas con oportunidad inmediata, en lo que van las semanas epidemiológicas.

Fuente: Salud/DGE/SINAVE/Notificación Inmediata de Muerte Materna información preliminar SE 19 2026.

Informe Semanal Notificación Inmediata de Muerte Materna

Semana Epidemiológica 19

Tabla 4. Proporción de defunciones identificadas por BIRMM, 2026

Entidad de Ocurrencia	Defunciones por método BIRMM	Defunciones totales	% BIRMM
AGUASCALIENTES	0	1	0.0
BAJA CALIFORNIA	0	5	0.0
BAJA CALIFORNIA	0	0	0.0
CAMPECHE	0	0	0.0
COAHUILA	0	4	0.0
COLIMA	0	1	0.0
CHIAPAS	1	21	0.6
CHIHUAHUA	0	2	0.0
CDMX	2	18	1.2
DURANGO	0	3	0.0
GUANAJUATO	0	2	0.0
GUERRERO	0	4	0.0
HIDALGO	1	2	0.6
JALISCO	0	3	0.0
EDO. MEXICO	2	22	1.2
MICHOACAN	2	6	1.2
MORELOS	1	2	0.6
NAYARIT	0	3	0.0
NUEVO LEON	0	7	0.0
OAXACA	0	2	0.0
PUEBLA	2	12	1.2
QUERETARO	1	5	0.6
QUINTANA ROO	0	4	0.0
SAN LUIS POTOSI	1	5	0.6
SINALOA	0	4	0.0
SONORA	0	3	0.0
TABASCO	0	4	0.0
TAMAULIPAS	0	5	0.0
TLAXCALA	0	2	0.0
VERACRUZ	0	8	0.0
YUCATAN	1	3	0.6
ZACATECAS	0	0	0.0
Nacional	14	163	8.6

Tabla 5. Defunciones por institución a la misma semana, 2014 - 2026

Institución	2014	2015	2016	2017	2018	2019	2020	2021	2022	2023	2024	2025	2026	% de notificaciones por la misma institución en 2026	Notificación oportuna		Identificadas por método BIRMM	
															2026	%	2026	%
SSA	188	117	157	93	114	120	101	157	123	76	25	33	19	89.5	18	94.7	1	5.3
IMSS	56	43	38	43	41	49	60	83	43	47	29	27	40	85.0	28	70.0	4	10.0
IMSS-OPD										2	63	66	62	6.5	53	85.5	2	3.2
Privada	33	36	20	28	22	22	13	21	16	11	18	8	7	42.9	4	0.0	2	0.0
Otras	18	12	14	11	15	10	9	23	16	5	6	5	4	50.0	3	0.0	0	0.0
ISSSTE	9	3	13	6	3	4	5	11	5	3	3	2	4	100.0	4	100.0	0	0.0
PROG. IMSS BIENESTAR	3	3	1	3	6	5	2	7	6	4	3	2	0	0.0	0	0.0	0	0.0
PEMEX	0	0	0	0	0	0	0	0	0	0	0	1	0	0.0	0	0.0	0	0.0
DEFENSA	0	1	0	2	0	0	1	0	0	0	1	0	0	0.0	0	0.0	0	0.0
MARINA	0	0	0	0	0	0	0	3	0	0	1	0	0	0.0	0	0.0	0	0.0
Sin atención en institución	65	52	57	58	55	36	45	58	47	36	49	43	27	0.0	14	0.0	5	0.0
TOTAL	372	267	300	244	256	246	236	363	256	182	198	187	163	36.2	124	76.1	14	8.6

Fuente: Salud/DGE/SINAVE/Notificación Inmediata de Muerte Materna información preliminar SE 19 2026

